




Cancello  
sempre chiuso  
e sotto controllo

## Il chiudicancello CISA si installa su cancelli pedonali per garantire la chiusura ad ogni passaggio.

- **Chiusura garantita ad ogni passaggio**  
Il Chiudicancello è dotato di meccanismo a molla.
- **Performance inalterate**  
Il Chiudicancello non risente degli sbalzi di temperatura, essendo privo di fluidi.
- **Installabile su cancelli di differente peso e dimensione**  
Il sistema di regolazione della velocità e dell'intensità di chiusura ne consente l'installazione su cancelli fino a 1200 mm di larghezza e 55 kg di peso.
- **Long life**  
Lo speciale trattamento di cataforesi e i regolatori in acciaio inox sono stati specificatamente studiati per l'applicazione all'esterno consentendone un'ottima durata nel tempo.
- **Eco compatibilità**  
Non ci sono oli da smaltire.
- **Non compromette l'estetica del cancello**  
Il Chiudicancello ha un ingombro ridotto.



# Il cancello non deve restare aperto, i bambini potrebbero uscire! Non deve succedere.

Con il chiudicancello CISA hai la sicurezza di un cancello chiuso automaticamente ad ogni passaggio grazie allo speciale meccanismo a molla.



## Cancello sempre sotto controllo.

Installa CISA Elettrika in abbinamento al chiudicancello. Se il cancello non è chiuso CISA Elettrika ti avverte immediatamente attraverso un segnale luminoso.

## Prima installazione

### In una prima installazione del Chiudicancello CISA è possibile:

- Sfruttare le caratteristiche del chiudicancello come cardine superiore con gli accessori forniti in dotazione.
- Utilizzare il chiudicancello in abbinamento ad un cardine inferiore dotato di cuscinetto (non in dotazione).
- Risparmiare il costo di un cardine.



Il chiudicancello CISA viene saldato al cancello e funge da cardine per l'apertura.

## Installazione su cancelli esistenti

### L'installazione su cancelli esistenti è facile e veloce:

- Il Chiudicancello CISA va allineato ai cardini esistenti utilizzando gli appositi accessori per l'installazione.



Esempio di installazione con braccio a compasso art. 07155-05



Esempio di installazione con braccio a slitta art. 07155-06

# Scheda Tecnica



## CARATTERISTICHE TECNICHE

- Scatola e coperchio in alluminio pressofuso verniciati e con trattamento di cataforesi (resistenza superiore alle 500 ore in nebbia salina)
- Regolatori in acciaio inox
- Viti di fissaggio zincate
- Molle in acciaio zincato
- Testato a 200.000 cicli di apertura e richiusura

## Funzionamenti

Per applicazione su cancelli sino a 1200 mm per massimo 55 kg di peso

- Funzionamento totalmente meccanico senza presenza di fluidi (funzionamento indipendente dalla temperatura esterna).
- Forza di apertura / chiusura regolabile
- Regolazione velocità di chiusura
- Possibilità di arresto fra 90° e 100°
- Apertura massima anta 100°

- Funzione di apertura di cortesia
- Possibilità di invertire il funzionamento da "chudicancello" in "apricancello".

## Dotazione

- Piastra di montaggio angolare regolabile zincata art. 1.07155.01.0.
- Viti di fissaggio
- Foglio istruzioni

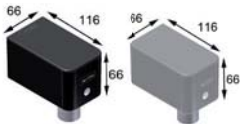


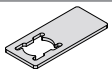

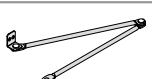


## A richiesta

- Piastre per installazione su differenti tipologie di cancelli art. 1.07155.02.0, 1.07155.03.0.

## Finiture

- Nero micaceo
- Grigio argento

## SISTEMA BREVETTATO A000790 DEL 2013

TIPOLOGIA	DESCRIZIONE	kg	N. PEZZI	ARTICOLO				
				PESO UNITARIO	Tipo	Dim.	Mano	Fin.
	■ Chiudicancello NERO	2,500	1	1	C1310	01	0	
	■ Chiudicancello GRIGIO	2,500	1	1	C1310	01	0	97
	■ Cardine inferiore	0,900	1	1	07155	04	0	
	■ Piastra angolare (normalmente in dotazione)	0,450	1	1	07155	01	0	
	■ Piastra piana	0,450	1	1	07155	02	0	
	■ Piastra per retrofit	0,250	1	1	07155	03	0	
	■ Braccetto a compasso	0,500	1	1	07155	05	0	
	■ Braccetto a slitta	0,500	1	1	07155	06	0	
	■ Kit molle di ricambio	0,500	1	1	07156	03	0	

## Chi è Allegion™

Allegion (NYSE: ALLE) è un pioniere globale della sicurezza con marchi leader quali CISA®, Interflex®, LCN®, Schlage® e Von Duprin®. Specializzata nella sicurezza di porte ed accessi, Allegion produce una vasta gamma di soluzioni per abitazioni, ambienti di lavoro, scuole e altre realtà pubbliche. Allegion è una realtà da 2 miliardi di dollari e offre prodotti in circa 130 paesi.

Ulteriori informazioni su [allegion.com](http://allegion.com)



CISA S.p.A.  
 Via Oberdan, 42  
 48018 Faenza (RA) Italy  
 Tel. +39.0546.677111  
 Fax +39.0546.677150  
[cisa.vendite@allegion.com](mailto:cisa.vendite@allegion.com)  
[cisa.com](http://cisa.com)  
[cisacasasicura.com](http://cisacasasicura.com)

@cisalocks

